



## ACTA DE RENDICION DE CUENTAS VIGENCIA 2022-09

**FECHA:** 23 de diciembre de 2022

**HORA:** 10:00 am

**LUGAR:** auditorio Vive Digital, contiguo al Hospital Departamental a las 10:00 am de forma presencial y también será transmitida por la cuenta de Facebook del Hospital: Hospital Deptal San José Caldas.

**ASISTENTES:** Habitantes de la zona rural y urbana del Municipio de San José Caldas, instituciones municipales invitadas. Se anexa listado de entrega de invitaciones y publicidad realizada en las redes sociales del Hospital.

Teniendo en cuenta la normatividad vigente actual en relación al proceso de rendición de cuentas de a la comunidad, se realizó notificación a los diferentes entes de control así:

- Contraloría general de caldas: bajo oficio número 016 del 22 de noviembre de 2022.
- A la comunidad Sanjoseña: bajo oficio número 017 del día 22 de noviembre de 2022, publicado en las redes sociales de la ESE y en la página web, donde se aclara el periodo establecido para realizar sugerencias al proceso de rendición de cuentas.

Se hace extensiva la invitación a la socialización del Informe de Gestión vigencia 2022-09 a todas las Entidades y personas interesadas pertenecientes a la zona Rural y Urbana que deseen asistir a la presentación. Para la Invitación se hizo publicidad a través de la página WEB y la página de Facebook.

Se realizó publicación de la información a presentar en la audiencia con un mes de anticipación en la página web de la institución, link rendición de cuentas.

### ORDEN DEL DIA:

1. SALUDO DE BIENVENIDA.
2. LECTURA DEL ACTO ADMINISTRATIVO DE ADOPCIÓN.
3. INFORME DE RENDICIÓN DE CUENTAS A LA CIUDADANÍA.
4. RESPUESTA A PREGUNTAS (INTERVENCIONES DE LA COMUNIDAD)
5. CONCLUSIONES.
6. CIERRE DE LA AUDIENCIA.



## DESARROLLO

### 1. APERTURA DEL EVENTO Y SALUDO DE BIENVENIDA.

El Gerente del Hospital Departamental San José de San José Caldas E.S.E Cristian Camilo Gallego Aguirre, el día 23 de diciembre de 2022 a las 10:00 am, inicio agradeciendo a la comunidad por la asistencia al evento y explico la importancia de rendir cuentas a la comunidad.

### 2. LECTURA DEL ACTO ADMINISTRATIVO DE ADOPCIÓN.

A continuación, se realizó socialización del acto administrativo número 228 del 19 de noviembre de 2020, Por la cual se adopta el manual de RENDICION DE CUENTAS A LA COMUNIDAD del Hospital Departamental De San José De San José Caldas ESE.

### 3. INFORME DE RENDICIÓN DE CUENTAS A LA CIUDADANÍA.

A continuación, presento el Informe de Gestión de la vigencia 2022-09 a la comunidad San Joseña de la zona Rural y Urbana, y procedió a dar la Explicación de la Gestión adelantada en el periodo 2022:

Se Inició con una introducción sobre la ubicación del municipio, el talento humano de la ESE, donde se explicó el tipo de contratación así:

- 12 empleados de planta:
  - 7 en carrera administrativa
  - 2 empleados en provisionalidad
  - 1 empleado de periodo fijo
  - 1 empleado público
  - 1 empleado oficial
  
- 20 empleados por orden de prestación de servicios.

La plataforma estratégica en la cual se evidencia la Misión y la Visión del Hospital, el Portafolio de Servicios pasando por la Infraestructura y los aspectos demográficos describiendo las características de toda la población.

- **Gestión administrativa:**

- Proyectos de importancia: se explicó el proyecto que actualmente se gestiona, que generaría gran impacto a la comunidad si se logran desarrollar: construcción de planta física, el cual se encuentra en proceso de gestión la construcción de la nueva planta física de la institución.
- Encuestas de satisfacción a los usuarios: en este punto se mostraron los resultados de los últimos 3 trimestres y las soluciones propuestas para mejorar la satisfacción del cliente externo con la prestación de servicios de salud, misión de la IPS.



- Atención prioritaria a grupos poblaciones específicos: se socializo la resolución 208 del 28 de junio de 2014, por medio de la cual El Hospital adopta la circular 010 del 2013, y define grupos de atención prioritaria.
- Indicadores de calidad: para el año 2022-09 se concluyó que el hospital presento altos estándares, los cuales procuran por el beneficio de la comunidad y prestar el mejor servicio posible. Se mencionaron y explicaron las principales causas de consulta por los servicios de consulta externa y urgencias. El gerente recalca la labor que ha tratado de desarrollar el hospital, a pesar de la grave crisis que en el momento afronta el sector, secundaria a la liquidación de la EPS Medimas.



• **Gestión asistencial:**

- Producción de servicios de salud: donde se analizaron los últimos 16 años, encontrando que a conclusión general la producción de servicios ha aumentado gradualmente año tras año, y en otros, se han presentado altibajos, en otros casos se ha mantenido estable a través de los años. Para el año en concreto 2021, se pudo observar que se va recuperando la producción de servicios y se va igualando con años pasados, para el año 2022, se puede concluir que la producción de servicios disminuyó, lo cual se debe a los múltiples inconvenientes que se han presentado en razón de los múltiples problemas que se han presentado para conseguir personas médico.
- Natalidad y mortalidad: Se socializaron las estadísticas de nacidos vivos y mortalidad de los últimos trece años, dentro de lo cual cabe resaltar el caso de mortalidad materna presentado durante el año en 2020, a la fecha no se ha presentado ningún evento de interés en salud pública de este tipo.
- COVID-19: A continuación, se mencionan las cifras actuales de vacunación COVID-19, así:

		CUSTODIA	TOTAL APLICADAS	TOTAL RECIBIDAS	TOTAL PERDIDAS	TRASLADOS	TOTAL CUSTODIA
<b>Pfizer – BioNTech</b>							
Astrazeneca – Oxford	2120	0	11748	14.358	1343	714	553
Janssen	1320	95					
Moderna	3231	60		12.668			
Pfizer – BioNTech	3612	0					
Sinovac Life Sciences	4.068	398		12.962			
<b>APLICADAS</b>							
Astrazeneca – Oxford	1690						
Janssen	1320						
Moderna	3127						
Pfizer – BioNTech	3347						
Sinovac Life Sciences	2384						
<b>PERDIDAS</b>							
Astrazeneca – Oxford	0						
Janssen	25						
Moderna	31						
Pfizer – BioNTech	1						
Sinovac Life Sciences	1208						
<b>TRASLADOS</b>							
Astrazeneca – Oxford	430						
Janssen	0						
Moderna	20						
Pfizer – BioNTech	264						
Sinovac Life Sciences	0						



- **Gestión presupuestal y financiera:** se presentó la ejecución presupuestal de ingresos con corte a septiembre de 2022, el comparativo de recaudo entre los años 2021 y 2022, en el cual se concluye:

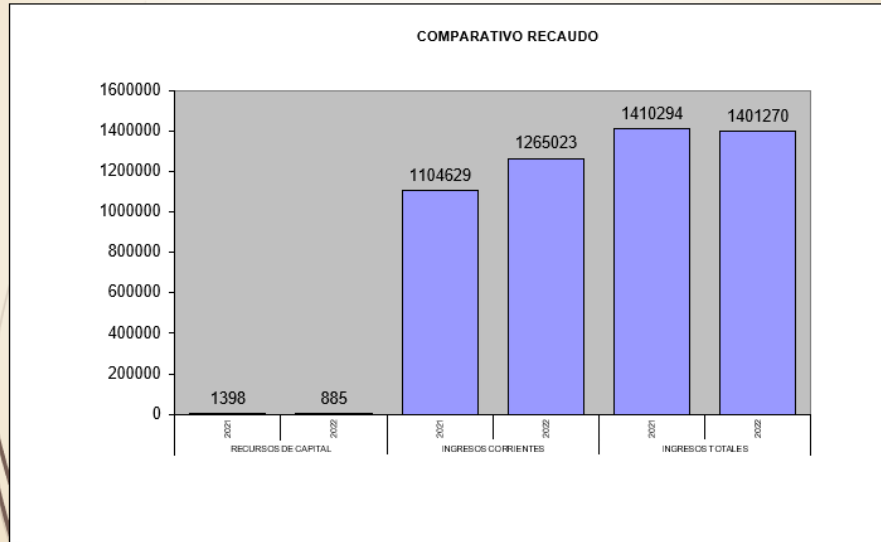
**INFORMACION FINANCIERA  
EJECUCION PRESUPUESTAL DE INGRESOS  
SEPTIEMBRE 30 DE 2022.**

		PRESUPUESTO DEFINITIVO	RECAUDO SEPTIEMBRE	CUENTAS POR COBRAR
1	INGRESOS	2.228.666.716	1.401.270.058	323.866.537
1.0	DISPONIBILIDAD INICIAL	135.361.747	135.361.747	0
1.1	INGRESOS CORRIENTES	2.091.290.969	1.265.023.231	323.866.537
1.2	RECURSOS DE CAPITAL	2.014.000	885.080	0

**COMPARATIVO RECAUDO AÑO 2021-  
2022**

	CONCEPTO	VIGENCIA 2021	VIGENCIA 2022	CUENTAS POR COBRAR 2021	CUENTAS POR COBRAR 2022
1	INGRESOS TOTALES	1.410.294.761	1.401.270.058	237.867.025	323.866.537
1.0	DISPONIBILIDAD INICIAL	304.266.526	135.361.747	0	0
1.1	INGRESOS CORRIENTES	1.104.629.281	1.265.023.231	237.867.025	323.866.537
1.2	RECURSOS DE CAPITAL	1.398.954	885.080	0	0

## COMPARATIVO RECAUDO



Como se puede evidenciar en la gráfica, para la vigencia 2022 los ingresos totales son similares con respecto del recaudo de la vigencia 2021, esto se debe a la liquidación de Medimas ya que no giro recursos, también por la disponibilidad inicial del 2022 es menor a la de la vigencia 2021 y también radica en los recursos de capital, los ingresos corrientes incrementaron en la vigencia 2022 con respecto al 2021, a pesar de que en esta fecha no se han recibido la totalidad de aportes por concepto de recursos de oferta, significa entonces que la institución ha incrementado la venta de servicios, las buenas negociaciones y relaciones con la Nueva EPS, no solo ha incrementado la venta de servicios sino también el recaudo.

Para el 2022 el Gerente continúa realizando gestiones para recuperar recursos, ya que la crisis que se presenta en el sector salud es enorme, más con la liquidación de la EPS MEDIMAS, en la institución a pesar de esta situación y las múltiples dificultades que han presentado, el hospital se ha sostenido, teniendo presente que hay que continuar poniendo en marcha las medidas de austeridad e incrementando la venta de servicio y la gestión en la recuperación de cartera.



## EJECUCION PRESUPUESTAL DE GASTOS SEPTIEMBRE 30 DE 2022.

	CONCEPTO	PRESUPUESTO DEFINITIVO	PAGOS SEPTIEMBRE	CUENTAS POR PAGAR
2	GASTOS	2.228.666.716	1.101.878.801	215.199.595
2.1	GASTOS DE FUNCIONAMIENTO	1.822.684.716	944.333.419	122.766.894
2.2	SERVICIO DE LA DEUDA	0	0	0
2.3	GASTOS DE INVERSIÓN	72.482.000	27.793.900	5.908.700
2.4	GASTOS DE OPERACIÓN COMERCIAL	332.500.000	129.751.482	86.524.001
2.99	DISPONIBILIDAD FINAL	1.000.000	0	0

A septiembre 30 de 2022, Se quedó con cuentas por pagar de (\$215.199.595) pesos.

A septiembre 30 de 2022, se tienen unas cuentas por cobrar por valor de (323.866.537) y se espera recuperar dicha cartera, de acuerdo a las conciliaciones que se han realizado con las diferentes EPS y con las mesas de trabajo de flujo de recursos.

En conclusión la ESE, tiene claridad en las metas que se deben de aplicar, medidas de austeridad, incremento en la venta de servicios que requiere para continuar garantizando la prestación de servicios con calidad, para ello se cuenta con el esfuerzo y compromiso de Gerencia y las demás áreas, pero se requiere la colaboración de las diferentes entes Gubernamentales y Municipales para continuar cumpliendo con el objetivo misional de esta institución, ya que la situación presentada este año con la liquidación de Medimas al no realizar los pagos de los servicios prestados y además quedar con cuentas por cobrar a esta EPS, queda la institución sin flujo de efectivo, para seguir cumpliendo con los compromisos tanto administrativos y asistenciales, situación crítica y que pone en riesgo no solo la situación financiera y presupuestal de la ESE si no también la prestación del servicio a la comunidad.



- **Facturación:** a continuación, se presentó un resumen de la facturación presentada y la cartera acumulada por régimen, donde se concluyó:

REGIMEN CONTRIBUTIVO				
REGIMEN	AÑO	CONTRATADO	FACTURADO	GLOSAS
SUBSIDIADO	2021	689544369	898768420	31917886
	2022	844307211	1046863209	45676810
CONTRIBUTIVO	2021	183286692	183286692	13404978
	2022	244195711	244195711	22040810
SOAT	2021	13176806	13176806	1495608
	2022	14729248	14729248	3344620
OTRAS VENTAS DE SERVICIOS	2021	40255152	40255152	775253
	2022	98155416	98155419	775253

### REGIMEN SUBSIDIADO

Respecto a la facturación correspondiente al año 2021 con relación al año 2022 referente a lo contratado y facturado se observa un aumento en el 2022, tanto en lo contratado como en lo facturado, esto debido a la contratación realizada con las Eps, durante este trimestre y también el incremento en las atenciones a los usuarios de la nueva Eps de los cuales ha aumentado el número de afiliados a esta Eps.

### REGIMEN CONTRIBUTIVO

Se observa un incremento referente a lo contratado y facturado en el año 2022 con relación al año 2021, esto debido a la demanda del servicio y las estrategias realizadas para la oportunidad en el servicio de consulta externa y el aumento en el número de afiliados a la NUEVA EPS, lo que incrementa el número de atenciones.

### FACTURACION SOAT

En la facturación correspondiente al soat se observa un aumento debido al incremento en las atenciones por accidentes de tránsito.





## RÉGIMEN ESPECIAL

Se observa un aumento en lo facturado y contratado en el 2022 con relación al 2021, esto debido a la facturación de la vacunación para COVID 19 y pruebas prass.

## REGIMEN CONTRIBUTIVO

RÉGIMEN CONTRIBUTIVO							
Subconcepto	Hasta 60	De 61 a 90	De 91 a 180	De 181 a 360	Mayor 360	Total Cartera	Sin Facturar o con Facturación Pendiente de Radicar
Compensar EPS	0	0	0	0	17.000	17.000	0
Cooमेva EPS SA	0	0	161.300	2.222.299	36.135.450	38.519.049	0
Cruz Blanca SA EPS	0	0	0	0	87.880	87.880	0
Famisanar LTDA EPS	0	0	273.400	613.235	276.799	1.163.434	0
Salud Total SA EPS	1.851.700	1.658.700	14.923.066	0	0	18.433.466	6.227.850
Sanitas EPS	229.900	914.600	744.670	317.220	0	2.206.390	1.243.774
Servicio Occidental de Salud SA SOS EPS	171.100	78.200	149.640	208.655	1.344.847	1.952.442	65.700
Sura EPS	2.106.200	3.091.876	1.550.486	1.775.692	5.482.355	14.006.609	819.100
Nueva EPS SA	15.823.250	14.362.240	0	0	0	30.185.490	19.110.850
Mallamas EPSI	171.600	0	175.700	122.700	307.250	777.250	150.600
ASMET Salud EPS.	0	118.500	70.900	60.850	0	250.250	0
MEDIMAS EPS SAS	0	0	2.870.646	8.457.684	32.500.023	43.828.353	0
<b>SUBTOTAL CONTRIBUTIVO</b>	<b>20.353.750</b>	<b>20.224.116</b>	<b>20.919.808</b>	<b>13.778.335</b>	<b>76.151.604</b>	<b>151.427.613</b>	<b>27.617.874</b>

En este régimen se observa una facturación radica por un valor de 151427613, pendiente por radicar por un valor de 27617874, este régimen se puede evidenciar cartera por un valor de 82347402 que corresponde a la cartera de la Eps Coomeva y Medimas que se encuentran en liquidación y de las cuales se presentó la correspondiente acreencia ante el agente liquidador



## REGIMEN SUBSIDIADO

RÉGIMEN SUBSIDIADO							
Subconcepto	Hasta 60	De 61 a 90	De 91 a 180	De 181 a 360	Mayor 360	Total Cartera	Sin Facturar o con Facturación Pendiente de Radicar
ASMET Salud EPS S.A.S.	2.268.108	4.889.443	1.213.600	1.052.705	3.345.662	12.769.518	1.399.868
Asociación Indígena del C	0	68.600	0	350.920	346.385	765.905	0
Barrios Unidos de Quibdo	0	0	0	0	3.479.733	3.479.733	0
Mutual Ser Empresa Solid	0	171.300	0	0	0	171.300	0
CAJACOPI Atlántico -CCF	0	0	0	0	143.300	143.300	0
COMFACOR EPS - CCF de C	0	0	0	0	750.770	750.770	0
Alianza Medellín Antioqu	391.400	411.300	1.798.400	816.808	940.145	4.358.053	62.200
COMPARTA"	0	0	0	0	2.228.482	2.228.482	0
Coomeva EPS SA	0	0	0	0	5.229	5.229	0
COOSALUD EPS S.A.	1.127.700	278.500	548.234	108.650	631.900	2.694.984	0
ECOOPSOS EPS S.A.S.	128.100	272.200	96.100	580.250	1.896.688	2.973.338	0
EMSSANAR ESS"	251.700	65.700	70.200	337.150	1.454.373	2.179.123	130.700
Mallamas EPSI	4.213.980	4.045.200	3.659.700	11.404.467	10.263.466	33.586.813	1.981.400
Pijaosalud EPSI"	672.100	102.000	210.100	447.250	867.690	2.299.140	0
Salud Total SA EPS	2.948.800	17.384.042	30.839.878	0	0	51.172.720	965.400
Comfamiliar Huila EPS-CC	0	0	0	0	258.300	258.300	0

En el régimen subsidiado se cuenta con una facturación radicada por un valor de 371591589 y pendiente de radicar por un valor de 19363418, dentro del monto que se encuentra reflejado un valor de 160857589 que corresponde a la Eps Medimás en liquidación facturación que se presentó ante el agente liquidador.

También se puede observar la Eps salud total que es el principal facturador para nuestra institución, puesta que fue esta Eps que recibió la población de Medimás con la cual se cuenta con un contrato por capitación.



## SOAT

SOAT ECAT							
Subconcepto	Hasta 60	De 61 a 90	De 91 a 180	De 181 a 360	Mayor 360	Total Cartera	Sin Facturar o con Facturación Pendiente de Radicar
Seguros Bolívar S.A.	140.300	0	184.800	230.600	48.400	604.100	0
AXA Colpatría Seguros S.A.	509.400	375.400	675.198	1.865.000	93.353	3.518.351	344.600
La Previsora S.A	70.000	92.000	0	178.100	380.562	720.662	0
QBE Seguros S.A.	0	0	0	0	504.379	504.379	0
Seguros del Estado S.A.	908.100	1.443.800	1.066.500	3.747.330	2.376.955	9.542.685	1.462.900
La Equidad Seguros	0	0	0	0	978.276	978.276	0
.Compañía Mundial de Seguros	779.100	1.257.000	4.335.069	2.840.653	2.300.000	11.511.822	297.600
Liberty Seguros S.A.	0	0	0	0	210.655	210.655	0
Aseguradora Solidaria	0	0	0	0	437.209	437.209	0
Suramericana S.A.	0	0	308.300	585.973	785.656	1.679.929	0
Mapfre Seguros	73.400	240.300	666.950	0	58.100	1.038.750	0
<b>SUBTOTAL SOAT-ECAT</b>	<b>2.480.300</b>	<b>3.408.500</b>	<b>7.236.817</b>	<b>9.447.656</b>	<b>8.173.545</b>	<b>30.746.818</b>	<b>2.105.100</b>

La facturación soat corresponde a las atenciones derivadas de los accidentes de tránsito que se presentan en el municipio, lo cual es muy relativo por el número de accidentes que se presenten.

Presenta una facturación radicada por un valor de 30746818 y pendiente por radicar por un valor de 2105100.

## OTROS DEUDORES

OTROS DEUDORES POR VENTA DE SERVICIOS DE SALUD							
Subconcepto	Hasta 60	De 61 a 90	De 91 a 180	De 181 a 360	Mayor 360	Total Cartera	Sin Facturar o con Facturación Pendiente de Radicar
Sanidad Militar	2.238.200	495.300	470.400	0	5.540.211	8.744.111	183.100
Policia Nacional	1.814.403	635.600	1.350.147	1.382.640	0	5.182.790	605.300
Magisterio	1.859.150	1.040.000	1.052.740	1.097.718	1.945.315	6.994.923	2.152.200
ARL	641.400	554.500	391.400	1.789.000	527.012	3.903.312	81.200
IPS Públicas	0	0	0	326.500	0	326.500	0
Particulares	0	0	2.199.850	0	0	2.199.850	0
<b>SUBTOTAL OTROS DEUDORES POR VENTA DE SERVICIOS DE SALUD</b>	<b>6.553.153</b>	<b>2.725.400</b>	<b>5.464.537</b>	<b>4.595.858</b>	<b>8.012.538</b>	<b>27.351.486</b>	<b>3.021.800</b>

Facturación por otras ventas de servicios en la cual se encuentra reflejado entidades de régimen especial como la policía nacional, el ejército, magisterio, arl, se cuenta



con una facturación radicada por un valor de 27351486 y pendiente por radicar 3021800.

- **Indicadores del plan de gestión gerencial:**

- Se continuó con la socialización de los indicadores de gestión del plan de gestión gerencial, donde se mencionó que estos, se tratan de una medición que se realiza de manera anual con el objetivo de precisar la gestión realizada durante la vigencia por el representante legal de la ESE. Se concluye lo siguiente:

N.º INDICADOR	ÁREA DE GESTIÓN	INDICADOR	LÍNEA BASE 2019	META AÑO 2022	RESULTADOS 03-2022
1	DIRECCIÓN Y GERENCIA 20%	Mejoramiento continuo de calidad aplicable a entidades no acreditadas con autoevaluación en la vigencia anterior.	1.05	1.07	En proceso de ejecución
2	DIRECCION Y GERENCIA 20%	Efectividad en la Auditoría para el mejoramiento continuo de la calidad de la atención en salud.	0.91	0.91	En proceso de ejecución
3	DIRECCION Y GERENCIA 20%	Gestión de Ejecución del Plan de Desarrollo institucional.	0.86	0.86	Se Dio cumplimiento a las metas programadas.
4	FINANCIERA Y ADMINISTRATI VA 40%	Riesgo Fiscal y Financiero	Categorizada sin Riesgo	Categorizada sin Riesgo	Categorizada sin Riesgo
5	FINANCIERA Y ADMINISTRATI VA 40%	Evolución del gasto por unidad de valor relativo producida	0.89	0.89	Aplicación de medidas de austeridad



6	FINANCIERA ADMINISTRATIVA 40%	Y	Proporción de Medicamentos y Material Médico-Quirúrgico adquiridos mediante los siguientes mecanismos: a. compras conjuntas b. Compras través de cooperativas de Empresas Sociales del Estado. c. Compras a través de mecanismos electrónicos	0.98	0.98	Se cuenta con convenio de compras conjuntas.
7	FINANCIERA ADMINISTRATIVA 40%	Y	Monto de la deuda superior a 30 días por concepto de salarios del personal de planta y por concepto de contratación de servicios, y variación del monto frente a la vigencia anterior	0	0	En las vigencias pasadas y para esta se han cancelado todas las cuentas por pagar y se espera pasar a la vigencia 2022 con pasivo de cero pesos.0
8	FINANCIERA ADMINISTRATIVA 40%	Y	Utilización de información de registro individual de prestaciones RIPS	4	4	En proceso de ejecución
9	FINANCIERA ADMINISTRATIVA 40%	Y	Resultado equilibrio presupuestal con Reaudo	1.08	1.00	En equilibrio
10	FINANCIERA ADMINISTRATIVA 40%	Y	Oportunidad en la entrega del reporte de información en cumplimiento de la circular única expedida por la Superintendencia Nacional de Salud o la norma que la Sustituya	Cumplimiento dentro de los términos previstos	Cumplimiento dentro de los términos previstos	Cumplimiento dentro de los términos previstos
11	FINANCIERA ADMINISTRATIVA 40%	Y	Oportunidad en el reporte de información en cumplimiento del Decreto 2193 de 2004 compilado en la sección 2, capítulo 8, título 3, parte 5 del libro 2 del decreto 780 de 2016- decreto único reglamentario del sector salud y protección social, o la norma que la sustituya	Cumplimiento dentro de los términos previstos	Cumplimiento dentro de los términos previstos	Cumplimiento dentro de los términos previstos

12	GESTION CLINICA ASISTENCIAL 40%	O	Proporción de gestantes captadas antes de la semana 12 de gestación.	0.74	0.85	0.87
13	GESTION CLINICA ASISTENCIAL 40%	O	Incidencia de sífilis congénita en partos atendidos en la ESE.	0	0	0
14	GESTION CLÍNICA ASISTENCIAL 40%	O	Evaluación de la aplicación de la guía de manejo específica: Guía de atención de enfermedad hipertensiva.	0.87	0.90	0.90
15	GESTION CLÍNICA O ASISTENCIAL 40%	O	Evaluación de la aplicación de la guía de manejo de crecimiento y desarrollo.	0.87	0.87	0.87
16	GESTION CLÍNICA ASISTENCIAL 40%	O	Reingreso por el servicio de urgencias en menos de 72 horas.	0.014	0.03	1,86
17	GESTION CLÍNICA ASISTENCIAL 40%	O	Tiempo promedio de espera para la asignación de cita de medicina general.	1.4	3	1.02



- **Contratación:** A continuación, se procedió a la socialización y explicación de la contratación realizada por parte de la ESE durante del año 2021:
  - Contratación con EPS:

ENTIDAD	FECHA CONTRATO	OBSERVACIONES	TIPO CONTRATACION
SALUD TOTAL	SE CUENTA CON UN ACUERDO PRE - CONTRACTUAL VIGENTE DESDE EL 1 DE JUNIO DE 2022 HASTA EL 31 DE DICIEMBRE DE 2022	NA	CAPITACION
MALLAMAS	SE CUENTA CON CONTRATO VIGENTE DESDE EL 1 DE ENERO DE 2022 AL 31 DE DICIEMBRE DE 2022	CON ESTA ENTIDAD SE TIENE OFERTADO EL SERVICIO DE MEDICAMENTOS	EVENTO
COSMIET	VIGENTE HASTA EL 31 DE DICIEMBRE DE 2022	CON ESTA ENTIDAD SE TIENE OFERTADO EL SERVICIO DE MEDICAMENTOS	EVENTO
POLICIA NACIONAL	01 DE ENERO DE 2022 AL 31 DE MARZO DE 2023	CON ESTA ENTIDAD SE TIENE OFERTADO EL SERVICIO DE MEDICAMENTOS	EVENTO
NUEVA EPS	01-08-2008 PRORROGABLE AUTOMATICAMENTE SI NO HAY NINGUNA MODIFICACION	CON ESTA ENTIDAD SE TIENE OFERTADO EL SERVICIO DE MEDICAMENTOS	EVENTO

## CONTRATACION CON EPS

- Contratación interna de la ESE:

## INFORME CONTRATACION A 30 DE SEPTIEMBRE DE 2022

INFORME CONTRATACION A 30 DE SEPTIEMBRE DE 2022		
TIPO DE CONTRATO	CANT.	VALOR
PROFESIONAL ASISTENCIAL	14	\$ 334.700.474
PROFESIONAL ADMINISTRATIVO	10	\$ 123.200.000
TECNICOS ASISTENCIALES	23	\$ 94.424.000
TECNICOS ADMINISTRATIVOS	10	\$ 56.400.000
TOTAL		\$ 608.724.474
TIPO DE CONTRATO	CANT.	VALOR
SUMINISTRO	16	\$ 379.450.886
MANTENIMIENTO	6	\$ 38.571.800
SERVICIOS PERSONALES INDIRECTOS	12	\$ 90.573.080
TOTAL		\$ 508.595.766



#### 4. RESPUESTA A PREGUNTAS (INTERVENCION DE LA COMUNIDAD):

Para el desarrollo de este punto es de resaltar que no se presentaron intervenciones escritas anteriores a la realización de la rendición de cuentas, y que bajo invitación dirigida a la comunidad se establecieron 10 días hábiles a su realización para presentación de las mismas.

Al finalizar la presentación de la rendición de cuentas a la comunidad, tomo la palabra el señor personero de la institución, quien indaga a cerca de la pagina web de la institución y del reporte del formulario ITA a la procuraduría, el Gerente de la ESE informa que se cuenta con una pagina web sencilla por medio de la cual se pretende dar cumplimiento a parte de la normatividad actual, pero, manifiesta que no se cuenta con los recursos económicos necesarios para realizar la inversión que requiere la pagina web y dar cumplimiento en un 100% de normatividad actual en transparencia y acceso a la información pública. En relación el formulario ITA, tomo la palabra La Jefe Claribel, quien informo que el reporte se realiza de manera anual siguiendo los requerimientos normativos y que se obtiene una calificación baja por los limitantes ya mencionados por el Gerente de la institución.

Continua el Personero Municipal indagando acerca del tema del traslado prehospitalario en el municipio, el Dr. Cristian informa, que este tema no puede ser asumido por el Hospital, por temas de habilitación de servicios, pero informa, que la administración municipal es concedora que se tiene disponible una ambulancia para entregar en comodato y de esa manera solucionar el tema del traslado extrahospitalario, comenta que se está a la espera de la respuesta por parte de la Alcaldía, sino para tomar decisiones desde la ESE en relación a este vehículo.

Tomo la palabra el presidente del concejo el Señor Fernando Escobar, quien manifestó que desde el concejo municipal se realizaran las acciones necesarias para garantizar que sea posible recibir en comodato ese vehículo. Cierra felicitado al Gerente y su quipo de trabajo por las acciones en salud desarrolladas en la vigencia.

Se deja abierta de forma permanente, la presentación de dudas, comentarios o sugerencias por parte de la comunidad y demás instituciones interesadas.

Tomo la palabra el comandante de bomberos Jhon Fredy González, quien manifestó que, por parte de su institución, se presenta una gran preocupación por la no disponibilidad de un vehículo para el traslado extrahospitalario de pacientes, pues Bomberos, no tiene como hacerlo y en casi todos los casos, ha sido necesario que los traslados se realicen en vehículos particulares, sin tener las recomendaciones ni cuidados que merecen los pacientes.



Cierra mencionando las implicaciones legales que tiene este asunto para las entidades involucradas en este asunto.

Se deja abierta de forma permanente, la presentación de dudas, comentarios o sugerencias por parte de la comunidad y demás instituciones interesadas.

#### 5. CONCLUSIONES:

Se finalizó el evento mediante la lectura de algunas conclusiones generales a cerca de la gestión realizada y de las metas que se tienen a corto y mediano plazo.

El video de la transmisión en vivo por medio de Facebook live, puede ser consultada en el siguiente link:  
<https://www.facebook.com/100003770872466/videos/849413089702194/>

#### 6. CIERRE DE LA AUDIENCIA:

El Gerente del Hospital Departamental San José de San José Caldas E.S.E. da por concluida la rendición de cuentas a la comunidad, agradece la participación y deja abierta de forma permanente, la presentación de dudas, comentarios o sugerencias por parte de la comunidad y demás instituciones interesadas

Se finaliza la actividad a las 11:40 am.

CRISTIAN CAMILO GALLEGO AGUIRRE  
GERENTE





HOSPITAL DEPARTAMENTAL SAN JOSÉ  
SAN JOSE CALDAS E.S.E  
NIT: 810.001.159-5

## ANEXOS









## INVITACION

**EL GERENTE DEL HOSPITAL DEPARTAMENTAL SAN JOSE DE SAN JOSE  
CALDAS ESE**

**DR CRISTIAN CAMILO GALLEGO AGUIRRE**

**Tiene el gusto de invitarlo a la audiencia de rendición de cuentas  
en la que se presentara el informe de gestión realizada.**

**Dia: viernes 23 de diciembre 2022**

**Hora: 10:00 am**

**Lugar: auditorio Vive digital y será trasmitada por la cuenta de  
Facebook del Hospital Hospital Deptal San José Caldas**



# **INFORME DE GESTION**



**CRISTIAN CAMILO GALLEGO AGUIRRE  
GERENTE**

**HOSPITAL DEPARTAMENTAL SAN JOSÉ ESE**

**“NUESTRO COMPROMISO ES SERVIR”**



# SAN JOSE EN CALDAS





# San José caldas







# TALENTO HUMANO





## PERSONAL DE PLANTA

- 12 Empleados de planta.
  - 7 CARRERA ADMINISTRATIVA
  - 2 EN PROVISIONALIDAD
  - 1 EMPLEADO DE PERIODO FIJO
  - 1 EMPLEADO PUBLICO
  - 1 EMPLEADO OFICIAL

20 empleados por orden de prestación de servicios.



# PLATAFORMA ESTRATÉGICA

## MISIÓN

“Somos un Hospital Departamental que ofrece servicios de baja complejidad alineados con políticas nacionales y departamentales, comprometidos con la seguridad del paciente, encaminados en procesos de acreditación y administrando los recursos para lograr un equilibrio suficiente que nos lleve a brindar un servicio integral en salud, con calidad técnico-científica para los habitantes del Municipio de San José de Caldas”.



# PLATAFORMA ESTRATÉGICA

## VISIÓN

“Proyectamos la ESE Hospital Departamental San José De San José Caldas, como una entidad integrada y auto sostenible, para prestar los servicios de primer nivel contribuyendo al mejoramiento de la calidad de vida en todas las etapas del ciclo vital, garantizando cobertura, equidad, accesibilidad y adaptabilidad de los servicios a las necesidades específicas del usuario, familia y comunidad enfocados en la realización de los procesos necesarios para alcanzar los estándares de acreditación.”



# PORTAFOLIO DE SERVICIOS

1. **CONSULTA EXTERNA INSTITUCIONAL Y DOMICILIARIA** (Medicina General, Odontología, psicología)
2. **URGENCIAS** (Las 24 horas)
3. **HOSPITALIZACION** (Las 24 Horas)
4. **PEQUEÑA CIRUGIA Y ATENCION DE PARTOS** (Las 24 Horas).
5. **AYUDAS DIAGNOSTICAS** (Laboratorio Clínico I Nivel, Electrocardiografía, Rayos X)





# PORTAFOLIO DE SERVICIOS

7. **SANEAMIENTO AMBIENTAL** (vacunación antirrábica canina y felina)

8. **PROGRAMAS COMUNITARIOS**

9. **PROMOCIÓN Y PREVENCIÓN:**

- ✓ Vacunación
- ✓ Atención a través de servicios extramurales
- ✓ Primera infancia, infancia, adolescencia, juventud, adultez y vejez
- ✓ Atención: Planificación familiar, recién nacido, puerperio, parto

10. **PLAN DE INTERVENCIONES COLECTIVAS (PIC):**

- ✓ Programa Ampliado de Inmunizaciones
- ✓ Salud Pública
- ✓ Salud Sexual Reproductiva
- ✓ Prevención y control de enfermedades

crónicas y cardiovasculares

- ✓ Salud Mental
- ✓ Jornadas Saludables
- ✓ APS

✓ Vacunación antirrábica

✓ Seguridad alimentaria y nutricional

✓ Gestión de poblaciones vulnerables (RBC – Grupos étnicos)

**DESARROLLO DE  
ACTIVIDADES DESDE EL  
NIVEL MUNICIPAL Y  
DEPARTAMENTAL**



# PORTAFOLIO DE SERVICIOS

11. **FARMACIA:** (Incluyendo los medicamentos del POS-S Y POS-C)
12. **AMBULANCIA** (Las 24 horas)
13. **REMISIÓN DE ATENCION HOSPITALARIA DE MAYOR COMPLEJIDAD**
14. **SIAU** (Sistema de Información Al Usuario)
15. **VALORACIÓN MÉDICO LEGAL.**



# INFRAESTRUCTURA

El Hospital San José cuenta actualmente con:

- ✓ Una Sala de Urgencias con dos (2) camillas
- ✓ Una Sala de Reanimación
- ✓ Una Sala de Partos
- ✓ Una Sala para toma de Citologías
- ✓ Una Sala de esterilización
- ✓ Dos Salas de espera
- ✓ Una Sala de reuniones
- ✓ Una Farmacia
- ✓ Un Almacén
- ✓ Un Laboratorio Clínico
- ✓ Un Equipo de Rx para Odontología







# INFRAESTRUCTURA

- ✓ Hospitalización Sala General mujeres con dos (2) camas
- ✓ Hospitalización Sala General hombres dos (2) cama
- ✓ Hospitalización Pediatría (1) cama
- ✓ Tres Consultorios Médicos
- ✓ Un Consultorio Médico para Programas de P y P.
- ✓ Un Consultorio Odontológico
- ✓ Un Consultorio psicología.
- ✓ Un Consultorio de vacunación
- ✓ Oficina Dirección
- ✓ Oficina de Saneamiento Ambiental
- ✓ Oficina de Archivo

# INFRAESTRUCTURA

- ✓ Oficina de Estadística-SIAU
- ✓ Oficina Administrativa
- ✓ Oficina de Promoción y Prevención
- ✓ Oficina de Facturación
- ✓ Oficina de Control Interno
- ✓ Cuarto personal médico
- ✓ Cuarto de enfermería
- ✓ Lavandería
- ✓ Cocina y cafetería
- ✓ Parqueaderos
- ✓ Depósito de residuos Hospitalarios





Gestión administrativa



IS

# PROYECTOS DE IMPORTANCIA

1. Construcción  
planta física





EL HOSPITAL Y LA COMUNIDAD



ISI

Proporción de  
satisfacción global de  
los usuarios en la IPS:

2022-01:83%

2022-02: 88,5%

2022-03: 85,5%

PRINCIPAL QUEJA: INFRAESTRUCTURA DEL HOSPITAL


Proporción de  
usuarios que  
recomendarían a su  
IPS:

2022-01: 89,8%

2022-02: 91 %

2022-03: 92 %

RESULTADOS ENCUESTAS DE SATISFACCION DE  
LOS USUARIOS



Sugerencias	1
Quejas o Reclamos	9
Felicitaciones	1



## PRINCIPALES PQR



HOSPITAL DEPARTAMENTAL SAN JOSE DE SAN JOSE CALDAS E.S.E.  
NIT 810.001.159-5

**RESOLUCIÓN NUMERO 208  
28 DE JUNIO DE 2014**

Por la cual se adopta y adapta según nuestro nivel de atención la circular 010 de 2013 sobre el modelo de atención para la población especial del HOSPITAL DEPARTAMENTAL SAN JOSE DE SAN JOSE CALDAS E.S.E

- **NIÑOS Y NIÑAS MENORES DE 5 AÑOS**
- **GESTANTES**
- **ADULTOS MAYORES DE 60 AÑOS**
- **DISCAPACITADOS**
- **VETERANOS DE GUERRA**
- **POBLACION VICTIMA DEL CONFLICTO ARMADO**

**ATENCION PRIORITARIA**






# INDICADORES DE CALIDAD 2022-9

# ISI

# CAIDAS EN HOSPITALIZACION

TERCER TRIMESTRE 2022

0%



# REINGRESOS URGENCIAS

TERCER TRIMESTRE 2022

1,86%



# RESOLUTIVIDAD DE URGENCIAS

TERCER TRIMESTRE 2022

94,1%



# RESOLUTIVIDAD AMBULATORIA

TERCER TRIMESTRE 2022

79%

**CONOCE EL PROCESO DE ATENCIÓN EN**  
Consulta Externa



▶ 1:00



# MORBILIDAD CONSULTA EXTERNA 2022-03

HOSPITAL SAN JOSE \* SAN JOSE

## REPORTE DE PRIMERAS CAUSAS DE MORBILIDAD POR CONSULTA

Periodo : 2022/01 Hasta: 2022/12	Desde: 01/01/2022 Hasta: 30/09/2022	Página : 1 de 1
Entidad : 000 Hasta: 999		Fecha : 20/12/2022
COD. EPS : Hasta: I.P.S.: Hasta:		Hora : 16:57:27
Regimen : Todos	Componente: 0000 Hasta: 9999	Servicio:
Finalidad: Todas	Respon.: Hasta:	<b>GRUPO DE EDAD</b>
Sexo : AMBOS	Zona: AMBOS	Todas Las Edades
	Ambito: Externa	10 PRIMERAS CAUSAS
Tipo Consulta: Médica	Tipo Diagnóstico: Ambos	TASA: 1000

### GRUPO DE EDAD TODAS LAS EDADES

N° ORDEN	COD. Dx.	NOMBRE DIAGNOSTICO	N° CASOS	TASA	PORCENTAJE
1	I10X	HIPERTENSION ESENCIAL (PRIMARIA)	561	115.50	11.34
2	E785	HIPERLIPIDEMIA NO ESPECIFICADA	153	31.50	3.09
3	J040	LARINGITIS AGUDA	144	29.65	2.91
4	M255	DOLOR EN ARTICULACION	144	29.65	2.91
5	N390	INFECCION DE VIAS URINARIAS, SITIO NO ESPECIFICADO	128	26.35	2.59
6	K297	GASTRITIS, NO ESPECIFICADA	84	17.29	1.70
7	E039	HIPOTIROIDISMO, NO ESPECIFICADO	77	15.85	1.56
8	T784	ALERGIA NO ESPECIFICADA	76	15.65	1.54
9	M545	LUMBAGO NO ESPECIFICADO	72	14.82	1.46
10	B889	INFESTACION, NO ESPECIFICADA	52	10.71	1.05
TOTAL CASOS .....			1491	306.98	30.15



# MORBILIDAD URGENCIAS 2022-03

HOSPITAL SAN JOSE \* SAN JOSE

## REPORTE DE PRIMERAS CAUSAS DE MORBILIDAD POR CONSULTA

Periodo : 2022/01	Hasta: 2022/12	Desde: 01/01/2022	Hasta: 30/09/2022	Página : 1 de: 1
Entidad : 000	Hasta: 999			Fecha : 20/12/2022
				Hora : 16:58:40
COD. EPS :	Hasta:	I.P.S.:	Hasta:	Servicio:
Regimen : Todos		Componente: 0000	Hasta: 9999	
Finalidad: Todas		Respon.:	Hasta:	<b>GRUPO DE EDAD</b>
				Todas Las Edades
Sexo : AMBOS	Zona: AMBOS		Ambito: Urgencias	10 PRIMERAS CAUSAS
Tipo Consulta: Médica		Tipo Diagnóstico: Ambos		TASA: 1000

### GRUPO DE EDAD TODAS LAS EDADES

N° ORDEN	COD. Dx.	NOMBRE DIAGNOSTICO	N° CASOS	TASA	PORCENTAJE
1	J040	LARINGITIS AGUDA	174	35.82	7.80
2	J00X	RINOFARINGITIS AGUDA (RESFRIADO COMUN)	125	25.74	5.60
3	T784	ALERGIA NO ESPECIFICADA	66	13.59	2.96
4	J039	AMIGDALITIS AGUDA, NO ESPECIFICADA	65	13.38	2.91
5	N390	INFECCION DE VIAS URINARIAS, SITIO NO ESPECIFICADO	64	13.18	2.87
6	K297	GASTRITIS, NO ESPECIFICADA	59	12.15	2.64
7	M255	DOLOR EN ARTICULACION	58	11.94	2.60
8	S610	HERIDA DE DEDO(S) DE LA MANO, SIN DAÑO DE LA(S)	53	10.91	2.38
9	A09X	DIARREA Y GASTROENTERITIS DE PRESUNTO ORIGEN	45	9.26	2.02
10	G439	MIGRAÑA, NO ESPECIFICADA	43	8.85	1.93
TOTAL CASOS .....			752	154.83	33.71




Gestión asistencial



ISI





# **COMPARATIVO ANÁLISIS DE PRODUCCIÓN DE SERVICIOS AÑO 2022**



UNIDAD DE PRODUCCION	INDICADOR	2007	2008	2009	2010	2011	2012	2013	2014	2015	2016	2017	2018	2019	2020	2021	CORTE 30 DE SEPTIEMBRE 2022	
AMBULATORIOS	N° CONSULTAS	15250	16119	12272	12151	12894	12230	10.828	10.851	9.496	8.617	8.709	9.074	8.560	6.212	8.199	6.538	
	EXTERNAS																	
	N° CONSULTAS PSICOLÓGICAS	255	439	19	142	59	150	296	501	0	57	193	530	273	207	331	164	
	N° CONSULTAS OPTOMETRIAS	418	384	239	126	385	339	318	313	307	163	129	0	0	0	0	0	
	N° COLPOSCOPIAS	14	16	80	38	20	64	48	31	28	25	23	46	39	10	0	0	
	N° CONSULTAS ODONTOLÓGICAS	806	1035	1411	857	1130	1294	939	1.219	806	1.124	988	1.250	1.618	1.563	1.535	1.061	
	PROCEDIMIENTOS ODONTOLÓGICOS	10623	10466	9489	7138	11920	11698	12.256	14.226	8.441	7.014	11.377	11.781	8.157	6.967	10.732	7.265	
	N° DOSIS BIOLÓGICAS APLICADAS	1937	1953	1780	2832	2775	3593	3022	3.637	2.324	2.039	3.165	2.090	4.304	4.343	13.373	4.372	
	N° CITOLOGIAS	529	784	745	623	637	551	549	537	418	422	464	372	372	377	381	345	
	URGENCIAS	N° CONSULTAS URGENCIAS	2365	1779	2151	2722	2228	2439	2557	2.889	2.557	2.358	2.654	2.788	3.599	3.212	2.542	2.413

	N° DE EGRESOS	358	209	309	280	310	224	207	307	199	154	175	138	202	144	84	134
	PROMEDIO DIAS DE ESTANCIA	2.0	2.0	2.0	2.0	2.0	2	3.2	2.7	3	2.8	3.2	3.8	3.4	3	2.1	2.3
HOSPITALIZACION	PORCENTAJE OCUPACIONAL	22%	25%	37%	35%	38%	29%	35 %	44.5	31 %	23 %	31 %	24. %	38.3 %	23.3%	9.59 %	23 %
	GIRO DE CAMA	72.0	42.0	62.0	58	62.0	45.6	39.8	30	39.8	31	35	27.6	40.4	28.8	16.8	27
	N° ACTIVIDADES LAB. CLINICO	8872	9358	6741	6362	7348	6932	6585	7.880	7.064	7.964	10.829	9.952	10.026	7.967	9.905	8.216
	N° ESTUDIOS RADIOLOGICOS	139	230	261	222	364	300	284	381	336	380	234	202	271	24	87	98
AYUDAS DIAGNÓSTICAS	N° DE TOMAS ELECTROCARDIOGRAMAS	154	57	146	146	187	245	327	546	729	773	825	556	779	520	649	536
	N° CONSULTAS FISIOTERAPEUTICAS	428	490	782	956	245	976	675	930	250	0	0	0	0	0	0	0
	N° REMISIONES	181	109	85	78	60	61	70	109	79	57	83	69	85	158	165	199
	N° DEFUNCIONES	34	17	14	23	23	12	13	14	27	18	21	16	12	22	17	18
	N° SUTURAS	205	198	148	172	160	201	153	223	205	216	205	195	228	192	185	130
OTROS	N° NEBULIZACIONES	1463	482	1504	1477	1107	1498	944	1361	1.200	550	839	959	1.481	559	109	826
	N° CURACIONES	792	803	604	506	729	815	851	821	763	448	444	280	166	106	62	112
	N° PARTOS INSTITUCIONALES	34	41	55	50	46	41	40	35	29	32	34	31	24	22	17	12
	N° LEGRADOS	7	3	3	7	3	14	5	7	5	5	3	1	2	1	0	1



# NATALIDAD Y MORTALIDAD

## 2010-2022

San José	2010	2011	2012	2013	2014	2015	2016	2017	2018	2019	2020	2021	2022
NACIDOS VIVOS	50	46	41	40	35	29	32	34	31	24	22	17	12
DEFUNCIONES	23	23	12	13	14	27	18	21	16	15	22	17	18
MORTALIDAD MATERNA	0	0	0	0	0	1	0	0	0	0	1	0	0
MORTALIDAD PERINATAL	0	0	1	0	0	0	0	0	0	1	0	0	0

# VACUNACION COVID-19

Pfizer – BioTech		CUSTODIA	TOTAL APLICADAS	TOTAL RECIBIDAS	TOTAL PERDIDAS	TRASLADOS	TOTAL CUSTODIA
Astrazeneca – Oxford	2120	0	11748	14.358	1343	714	553
Janssen	1320	95					
Moderna	3238	60		12.668			
Pfizer – BioTech	3612	0					
Sinovac Life Sciences	4.068	398		12,962			
<b>APLICADAS</b>							
Astrazeneca – Oxford	1690						
Janssen	1200						
Moderna	3127						
Pfizer – BioTech	3347						
Sinovac Life Sciences	2304						
<b>PERDIDAS</b>							
Astrazeneca – Oxford	0						
Janssen	25						
Moderna	31						
Pfizer – BioTech	1						
Sinovac Life Sciences	1286						
<b>TRASLADOS</b>							
Astrazeneca – Oxford	430						
Janssen	0						
Moderna	20						
Pfizer – BioTech	264						
Sinovac Life Sciences	0						



# Gestión presupuestal y financiera



# IS



# INFORMACION FINANCIERA

## EJECUCION PRESUPUESTAL DE INGRESOS

### SEPTIEMBRE 30 DE 2022.

		PRESUPUESTO DEFINITIVO	RECAUDO SEPTIEMBRE	CUENTAS POR COBRAR
1	INGRESOS	2.228.666.716	1.401.270.058	323.866.537
1.0	DISPONIBILIDAD INICIAL	135.361.747	135.361.747	0
1.1	INGRESOS CORRIENTES	2.091.290.969	1.265.023.231	323.866.537
1.2	RECURSOS DE CAPITAL	2.014.000	885.080	0

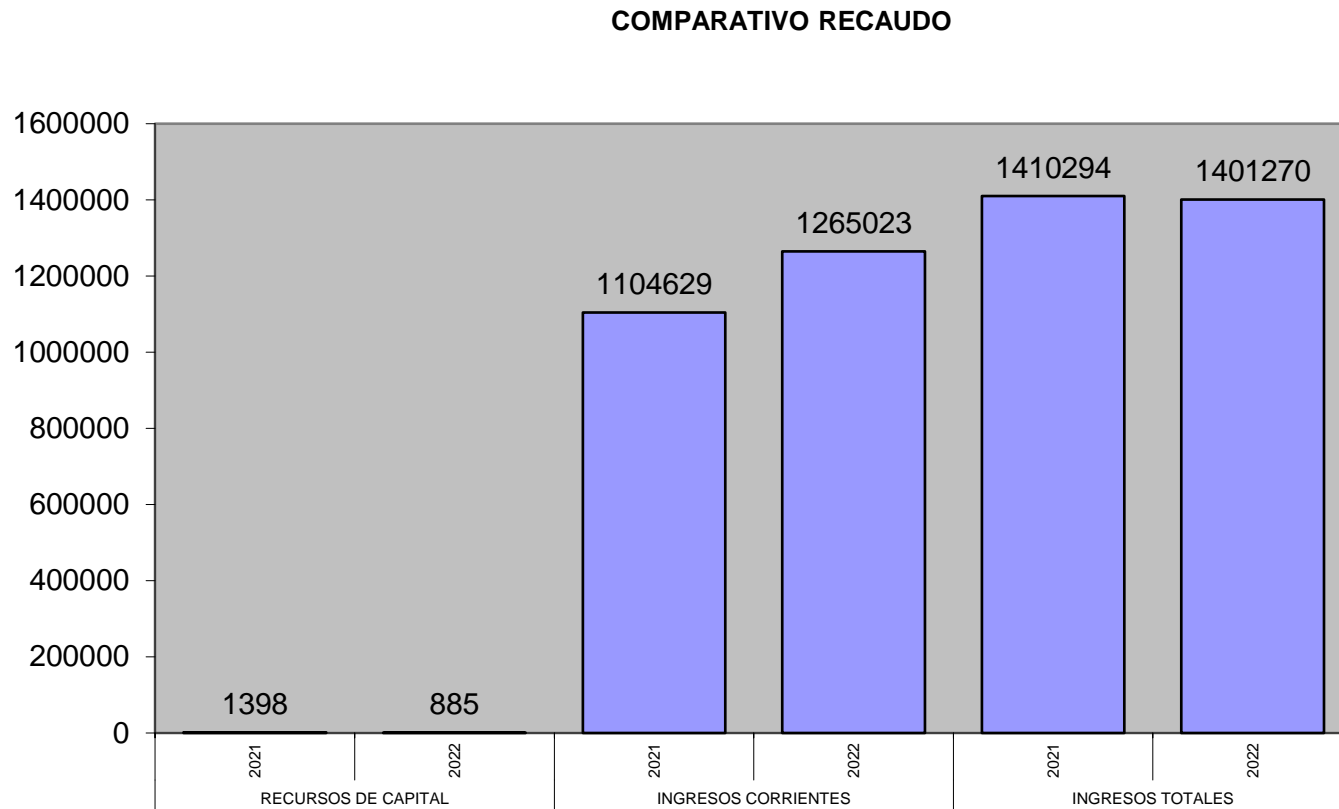



# COMPARATIVO RECAUDO AÑO 2021-2022

	CONCEPTO	VIGENCIA 2021	VIGENCIA 2022	CUENTAS POR COBRAR 2021	CUENTAS POR COBRAR 2022
1	INGRESOS TOTALES	1.410.294.761	1.401.270.058	237.867.025	323.866.537
1.0	DISPONIBILIDAD INICIAL	304.266.526	135.361.747	0	0
1.1	INGRESOS CORRIENTES	1.104.629.281	1.265.023.231	237.867.025	323.866.537
1.2	RECURSOS DE CAPITAL	1.398.954	885.080	0	0



# COMPARATIVO RECAUDO






Como se puede evidenciar en la gráfica, para la vigencia 2022 los ingresos totales son similares con respecto del recaudo de la vigencia 2021, esto se debe a la liquidación de Medimas ya que no giro recursos, también por la disponibilidad inicial del 2022 es menor a la de la vigencia 2021 y también radica en los recursos de capital, los ingresos corrientes incrementaron en la vigencia 2022 con respecto al 2021, a pesar de que en esta fecha no se han recibido la totalidad de aportes por concepto de recursos de oferta, significa entonces que la institución ha incrementado la venta de servicios, las buenas negociaciones y relaciones con la Nueva EPS, no solo ha incrementado la venta de servicios sino también el recaudo.

Para el 2022 el Gerente continúa realizando gestiones para recuperar recursos, ya que la crisis que se presenta en el sector salud es enorme, más con la liquidación de la EPS MEDIMAS, en la institución a pesar de esta situación y las múltiples dificultades que han presentado, el hospital se ha sostenido, teniendo presente que hay que continuar poniendo en marcha las medidas de austeridad e incrementando la venta de servicio y la gestión en la recuperación de cartera.



# EJECUCION PRESUPUESTAL DE GASTOS SEPTIEMBRE 30 DE 2022.

	CONCEPTO	PRESUPUESTO DEFINITIVO	PAGOS SEPTIEMBRE	CUENTAS POR PAGAR
2	GASTOS	2.228.666.716	1.101.878.801	215.199.595
2.1	GASTOS DE FUNCIONAMIENTO	1.822.684.716	944.333.419	122.766.894
2.2	SERVICIO DE LA DEUDA	0	0	0
2.3	GASTOS DE INVERSIÓN	72.482.000	27.793.900	5.908.700
2.4	GASTOS DE OPERACIÓN COMERCIAL	332.500.000	129.751.482	86.524.001
2.99	DISPONIBILIDAD FINAL	1.000.000	0	0



A septiembre 30 de 2022, Se quedó con cuentas por pagar de (\$215.199.595) pesos.

A septiembre 30 de 2022, se tienen unas cuentas por cobrar por valor de (323.866.537) y se espera recuperar dicha cartera, de acuerdo a las conciliaciones que se han realizado con las diferentes EPS y con las mesas de trabajo de flujo de recursos.

En conclusión la ESE, tiene claridad en las metas que se deben de aplicar, medidas de austeridad, incremento en la venta de servicios que requiere para continuar garantizando la prestación de servicios con calidad, para ello se cuenta con el esfuerzo y compromiso de Gerencia y las demás áreas, pero se requiere la colaboración de las diferentes entes Gubernamentales y Municipales para continuar cumpliendo con el objetivo misional de esta institución, ya que la situación presentada este año con la liquidación de Medimas al no realizar los pagos de los servicios prestados y además quedar con cuentas por cobrar a esta EPS, queda la institución sin flujo de efectivo, para seguir cumpliendo con los compromisos tanto administrativos y asistenciales, situación crítica y que pone en riesgo no solo la situación financiera y presupuestal de la ESE si no también la prestación del servicio a la comunidad.



Facturación



ISI

# REGIMEN CONTRIBUTIVO

REGIMEN	AÑO	CONTRATADO	FACTURADO	GLOSAS
SUBSIDIADO	2021	689544369	898768420	31917886
	2022	844307211	1046863209	45676810
CONTRIBUTIVO	2021	183286692	183286692	13404978
	2022	244195711	244195711	22040810
SOAT	2021	13176806	13176806	1495608
	2022	14729248	14729248	3344620
OTRAS VENTAS DE SERVICIOS	2021	40255152	40255152	775253
	2022	98155416	98155419	775253

## **REGIMEN SUBSIDIADO**

Respecto a la facturación correspondiente al año 2021 con relación al año 2022 referente a lo contratado y facturado se observa un aumento en el 2022, tanto en lo contratado como en lo facturado, esto debido a la contratación realizada con las eps, durante este trimestre y también el incremento en las atenciones a los usuarios de la nueva eps de los cuales ha aumentado el número de afiliados a esta eps.

## **REGIMEN CONTRIBUTIVO**

Se observa un incremento referente a lo contratado y facturado en el año 2022 con relación al año 2021, esto debido a la demanda del servicio y las estrategias realizadas para la oportunidad en el servicio de consulta externa y el aumento en el número de afiliados a la NUEVA EPS, lo que incrementa el número de atenciones.

## **FACTURACION SOAT**

En la facturación correspondiente al soat se observa un aumento debido al incremento en las atenciones por accidentes de tránsito.


## **RÉGIMEN ESPECIAL**

Se observa un aumento en lo facturado y contratado en el 2022 con relación al 2021, esto debido a la facturación de la vacunación para covid 19 y pruebas prass.

# REGIMEN CONTRIBUTIVO

RÉGIMEN CONTRIBUTIVO							
Subconcepto	Hasta 60	De 61 a 90	De 91 a 180	De 181 a 360	Mayor 360	Total Cartera	Sin Facturar o con Facturación Pendiente de Radicar
Compensar EPS	0	0	0	0	17.000	17.000	0
Coomeva EPS SA	0	0	161.300	2.222.299	36.135.450	38.519.049	0
Cruz Blanca SA EPS	0	0	0	0	87.880	87.880	0
Famisanar LTDA EPS	0	0	273.400	613.235	276.799	1.163.434	0
Salud Total SA EPS	1.851.700	1.658.700	14.923.066	0	0	18.433.466	6.227.850
Sanitas EPS	229.900	914.600	744.670	317.220	0	2.206.390	1.243.774
Servicio Occidental de Salud SA SOS EPS	171.100	78.200	149.640	208.655	1.344.847	1.952.442	65.700
Sura EPS	2.106.200	3.091.876	1.550.486	1.775.692	5.482.355	14.006.609	819.100
Nueva EPS SA	15.823.250	14.362.240	0	0	0	30.185.490	19.110.850
Mallamas EPSI	171.600	0	175.700	122.700	307.250	777.250	150.600
ASMET Salud EPS.	0	118.500	70.900	60.850	0	250.250	0
MEDIMAS EPS SAS	0	0	2.870.646	8.457.684	32.500.023	43.828.353	0
<b>SUBTOTAL CONTRIBUTIVO</b>	<b>20.353.750</b>	<b>20.224.116</b>	<b>20.919.808</b>	<b>13.778.335</b>	<b>76.151.604</b>	<b>151.427.613</b>	<b>27.617.874</b>






En este régimen se observa una facturación radica por un valor de 151427613, pendiente por radicar por un valor de 27617874, este régimen se puede evidenciar cartera por un valor de 82347402 que corresponde a la cartera de la eps Coomeva y medimas que se encuentran en liquidación y de las cuales se presentó la correspondiente acreencia ante el agente liquidador

# REGIMEN SUBSIDIADO

RÉGIMEN SUBSIDIADO							
Subconcepto	Hasta 60	De 61 a 90	De 91 a 180	De 181 a 360	Mayor 360	Total Cartera	Sin Facturar o con Facturación Pendiente de Radicar
ASMET Salud EPS S.A.S.	2.268.108	4.889.443	1.213.600	1.052.705	3.345.662	12.769.518	1.399.868
Asociación Indígena del C	0	68.600	0	350.920	346.385	765.905	0
Barrios Unidos de Quibdó	0	0	0	0	3.479.733	3.479.733	0
Mutual Ser Empresa Solid	0	171.300	0	0	0	171.300	0
CAJACOPI Atlántico -CCF	0	0	0	0	143.300	143.300	0
COMFACOR EPS - CCF de C	0	0	0	0	750.770	750.770	0
Alianza Medellín Antioqu	391.400	411.300	1.798.400	816.808	940.145	4.358.053	62.200
COMPARTA"	0	0	0	0	2.228.482	2.228.482	0
Coomeva EPS SA	0	0	0	0	5.229	5.229	0
COOSALUD EPS S.A.	1.127.700	278.500	548.234	108.650	631.900	2.694.984	0
ECOOPSOS EPS S.A.S.	128.100	272.200	96.100	580.250	1.896.688	2.973.338	0
EMSSANAR ESS"	251.700	65.700	70.200	337.150	1.454.373	2.179.123	130.700
Mallamas EPSI	4.213.980	4.045.200	3.659.700	11.404.467	10.263.466	33.586.813	1.981.400
Pijaosalud EPSI"	672.100	102.000	210.100	447.250	867.690	2.299.140	0
Salud Total SA EPS	2.948.800	17.384.042	30.839.878	0	0	51.172.720	965.400
Comfamiliar Huila EPS-CC	0	0	0	0	258.300	258.300	0



En el régimen subsidiado se cuenta con una facturación radicada por un valor de 371591589 y pendiente de radicar por un valor de 19363418, dentro del monto que se encuentra reflejado un valor de 160857589 que corresponde a la eps Medimás en liquidación facturación que se presento ante el agente liquidador.

También se puede observar la eps salud total que es el principal facturador para nuestra institución, puesta que fue esta eps que recibió la población de Medimás con La cual se cuenta con un contrato por capitación.

# SOAT

SOAT ECAT							
Subconcepto	Hasta 60	De 61 a 90	De 91 a 180	De 181 a 360	Mayor 360	Total Cartera	Sin Facturar o con Facturación Pendiente de Radicar
Seguros Bolívar S.A.	140.300	0	184.800	230.600	48.400	604.100	0
AXA Colpatria Seguros S.A.	509.400	375.400	675.198	1.865.000	93.353	3.518.351	344.600
La Previsora S.A	70.000	92.000	0	178.100	380.562	720.662	0
QBE Seguros S.A.	0	0	0	0	504.379	504.379	0
Seguros del Estado S.A.	908.100	1.443.800	1.066.500	3.747.330	2.376.955	9.542.685	1.462.900
La Equidad Seguros	0	0	0	0	978.276	978.276	0
.Compañía Mundial de Seguros	779.100	1.257.000	4.335.069	2.840.653	2.300.000	11.511.822	297.600
Liberty Seguros S.A.	0	0	0	0	210.655	210.655	0
Aseguradora Solidaria	0	0	0	0	437.209	437.209	0
Suramericana S.A.	0	0	308.300	585.973	785.656	1.679.929	0
Mapfre Seguros	73.400	240.300	666.950	0	58.100	1.038.750	0
<b>SUBTOTAL SOAT-ECAT</b>	<b>2.480.300</b>	<b>3.408.500</b>	<b>7.236.817</b>	<b>9.447.656</b>	<b>8.173.545</b>	<b>30.746.818</b>	<b>2.105.100</b>

La facturación soat corresponde a las atenciones derivadas de los accidentes de tránsito que se presentan en el municipio, lo cual es muy relativo por el número de accidentes que se presentan.

Presenta una facturación radicada por un valor de 30746818 y pendiente por radicar por un valor de 2105100.

# OTROS DEUDORES

OTROS DEUDORES POR VENTA DE SERVICIOS DE SALUD								
Subconcepto	Hasta 60	De 61 a 90	De 91 a 180	De 181 a 360	Mayor 360	Total Cartera	Sin Facturar o con Facturación Pendiente de Radicar	
Sanidad Militar	2.238.200	495.300	470.400	0	5.540.211	8.744.111	183.100	
Policia Nacional	1.814.403	635.600	1.350.147	1.382.640	0	5.182.790	605.300	
Magisterio	1.859.150	1.040.000	1.052.740	1.097.718	1.945.315	6.994.923	2.152.200	
ARL	641.400	554.500	391.400	1.789.000	527.012	3.903.312	81.200	
IPS Públicas	0	0	0	326.500	0	326.500	0	
Particulares	0	0	2.199.850	0	0	2.199.850	0	
<b>SUBTOTAL OTROS DEUDORES POR VENTA DE SERVICIOS DE SALUD</b>	<b>6.553.153</b>	<b>2.725.400</b>	<b>5.464.537</b>	<b>4.595.858</b>	<b>8.012.538</b>	<b>27.351.486</b>	<b>3.021.800</b>	

Facturación por otras ventas de servicios en la cual se encuentra reflejado entidades de régimen especial como la policía nacional, el ejército, magisterio, arl, se cuenta con una facturación radicada por un valor de 27351486 y pendiente por radicar 3021800.



INDICADORES DE GESTION  
PLAN DE GESTION GERENCIAL



IS

N.º INDICADOR	ÁREA DE GESTIÓN	INDICADOR	LINEA BASE 2019	META AÑO 2022	RESULTADOS 03-2022
1	DIRECCIÓN Y GERENCIA 20%	Mejoramiento continuo de calidad aplicable a entidades no acreditadas con autoevaluación en la vigencia anterior.	1.05	1.07	En proceso de ejecución
2	DIRECCION Y GERENCIA 20%	Efectividad en la Auditoría para el mejoramiento continuo de la calidad de la atención en salud.	0.91	0.91	En proceso de ejecución
3	DIRECCION Y GERENCIA 20%	Gestión de Ejecución del Plan de Desarrollo institucional.	0.86	0.86	Se Dio cumplimiento a las metas programadas.
4	FINANCIERA Y ADMINISTRATIVA 40%	Riesgo Fiscal y Financiero	Categorizada sin Riesgo	Categorizada sin Riesgo	Categorizada sin Riesgo
5	FINANCIERA Y ADMINISTRATIVA 40%	Evolución del gasto por unidad de valor relativo producida	0.89	0.89	Aplicación de medidas de austeridad

6	FINANCIERA ADMINISTRATIVA 40%	Y	Proporción de Medicamentos y Material Médico-Quirúrgico adquiridos mediante los siguientes mecanismos:  a. compras conjuntas b. Compras través de cooperativas de Empresas Sociales del Estado. c. Compras a través de mecanismos electrónicos	0.98	0.98	Se cuenta con convenio de compras conjuntas.
7	FINANCIERA ADMINISTRATIVA 40%	Y	Monto de la deuda superior a 30 días por concepto de salarios del personal de planta y por concepto de contratación de servicios, y variación del monto frente a la vigencia anterior	0	0	En las vigencias pasadas y para esta se han cancelado todas las cuentas por pagar y se espera pasar a la vigencia 2022 con pasivo de cero pesos.0
8	FINANCIERA ADMINISTRATIVA 40%	Y	Utilización de información de registro individual de prestaciones RIPS	4	4	En proceso de ejecución
9	FINANCIERA ADMINISTRATIVA 40%	Y	Resultado equilibrio presupuestal con Recaudo	1.08	1.00	En equilibrio
10	FINANCIERA ADMINISTRATIVA 40%	Y	Oportunidad en la entrega del reporte de información en cumplimiento de la circular única expedida por la Superintendencia Nacional de Salud o la norma que la Sustituya	Cumplimiento dentro de los términos previstos	Cumplimiento dentro de los términos previstos	Cumplimiento dentro de los términos previstos
11	FINANCIERA ADMINISTRATIVA 40%	Y	Oportunidad en el reporte de información en cumplimiento del Decreto 2193 de 2004 compilado en la sección 2, capítulo 8, título 3, parte 5 del libro 2 del decreto 780 de 2016- decreto único reglamentario del sector salud y protección social, o la norma que la sustituya	Cumplimiento dentro de los términos previstos	Cumplimiento dentro de los términos previstos	Cumplimiento dentro de los términos previstos



12	GESTION CLINICA ASISTENCIAL 40%	Proporción de gestantes captadas antes de la semana 12 de gestación.	0.74	0.85	0.87
13	GESTION CLINICA ASISTENCIAL 40%	Incidencia de sífilis congénita en partos atendidos en la ESE.	0	0	0
14	GESTION CLÍNICA ASISTENCIAL 40%	Evaluación de la aplicación de la guía de manejo específica: Guía de atención de enfermedad hipertensiva.	0.87	0.90	0.90
15	GESTION CLÍNICA O ASISTENCIAL 40%	Evaluación de la aplicación de la guía de manejo de crecimiento y desarrollo.	0.87	0.87	0.87
16	GESTION CLÍNICA ASISTENCIAL 40%	Reingreso por el servicio de urgencias en menos de 72 horas.	0.014	0.03	1,86
17	GESTION CLÍNICA ASISTENCIAL 40%	Tiempo promedio de espera para la asignación de cita de medicina general.	1.4	3	1.02



Contratación



NS

ENTIDAD	FECHA CONTRATO	OBSERVACIONES	TIPO CONTRATACION
SALUD TOTAL	SE CUENTA CON UN ACUERDO PRE - CONTRACTUAL VIGENTE DESDE EL 1 DE JUNIO DE 2022 HASTA EL 31 DE DICIEMBRE DE 2022	NA	CAPITACION
MALLAMAS	SE CUENTA CON CONTRATO VIGENTE DESDE EL 1 DE ENERO DE 2022 AL 31 DE DICIEMBRE DE 2022	CON ESTA ENTIDAD SE TIENE OFERTADO EL SERVICIO DE MEDICAMENTOS	EVENTO
COSMITET	VIGENTE HASTA EL 31 DE DICIEMBRE DE 2022	CON ESTA ENTIDAD SE TIENE OFERTADO EL SERVICIO DE MEDICAMENTOS	EVENTO
POLICIA NACIONAL	01 DE ENERO DE 2022 AL 31 DE MARZO DE 2023	CON ESTA ENTIDAD SE TIENE OFERTADO EL SERVICIO DE MEDICAMENTOS	EVENTO
NUEVA EPS	01-08-2008 PRORROGABLE AUTOMATICAMENTE SINO HAY NINGUNA MODIFICACION	CON ESTA ENTIDAD SE TIENE OFERTADO EL SERVICIO DE MEDICAMENTOS	EVENTO

# CONTRATACION CON EPS

# INFORME CONTRATACION A 30 DE SEPTIEMBRE DE 2022

## INFORME CONTRATACION A 30 DE SEPTIEMBRE DE 2022

TIPO DE CONTRATO	CANT.	VALOR
PROFESIONAL ASISTENCIAL	14	\$ 334.700.474
PROFESIONAL ADMINISTRATIVO	10	\$ 123.200.000
TECNICOS ASISTENCIALES	23	\$ 94.424.000
TECNICOS ADMINISTRATIVOS	10	\$ 56.400.000
	TOTAL	\$ 608.724.474

TIPO DE CONTRATO	CANT.	VALOR
SUMINISTRO	16	\$ 379.450.886
MANTENIMIENTO	6	\$ 38.571.800
SERVICIOS PERSONALES INDIRECTOS	12	\$ 90.573.080
	TOTAL	\$ 508.595.766



# CONCLUSIONES

Uno de los propósitos que se tuvo durante la ejecución del plan de gestión en el 2022 era tener en cuenta de forma primordial el prevenir los posibles riesgos y contrarrestar las debilidades de las actividades provenientes del desarrollo normal de la organización o aquellas derivadas del entorno, esto para cumplir con el objeto social bajo los parámetros de la legalidad institucional.



# CONCLUSIONES

La gestión administrativa ha procurado minimizar el riesgo fiscal y financiero de la entidad, las compras de medicamentos y material médico quirúrgico se han realizado a través de compras conjuntas en la medida que ofrezcan buenos precios, calidad oportunidad y legalidad.



# CONCLUSIONES

Se han rendido oportunamente los informes a la Superintendencia Nacional de Salud en los términos y fechas establecidas por la entidad. Se han presentado oportunamente los informes correspondientes al Decreto 2193 de 2004 y a los demás que exijan los organismos de control y vigilancia.



# CONCLUSIONES

El Hospital ha realizado un trabajo importante en cuanto a prestación de servicios de salud teniendo en cuenta un factor preponderante relacionado con la promoción de la salud y la prevención de la enfermedad, dando como resultado una disminución significativa en las enfermedades de alto costo y en la alta resolutivez de los pacientes que ingresan a demandar el servicio.



# CONCLUSIONES

- Cada año, el hospital Departamental San José de San José Caldas, propende por mejorar sus servicios y actualizar las tecnologías existentes para brindar la mejor atención a la comunidad Sanjoseña.



**GRACIAS !**









## ENCUESTA DE SATISFACCIÓN DEL INFORME DE RENDICIÓN DE CUENTAS A LA COMUNIDAD 2022-12

1. La importancia de los temas tratados en la audiencia fue:

Excelente Y Regular \_\_\_\_\_ Malo \_\_\_\_\_

2. La metodología utilizada durante la exposición del informe de rendición de cuentas fue:

Excelente X Bueno \_\_\_\_\_ Regular \_\_\_\_\_ Malo \_\_\_\_\_

3. Cree usted que la audiencia pública se desarrolló de manera: Bien organizada, mal organizada.

Bien organizada X \_\_\_\_\_

Mal organizada \_\_\_\_\_

4. ¿Cómo se enteró de la realización de la audiencia pública?

Página web \_\_\_\_\_ redes sociales: \_\_\_\_\_ otro: X \_\_\_\_\_

Correo electrónico \_\_\_\_\_ carteleras \_\_\_\_\_ perifoneo \_\_\_\_\_

5. Considera que el Contenido de la Audiencia Pública contempla las directrices planteadas en el Plan de Desarrollo

SI X \_\_\_\_\_

NO \_\_\_\_\_

6. Después de haber participado en la Audiencia Pública, considera que su participación en el control de la gestión pública es:

Muy importante X \_\_\_\_\_

Sin importancia \_\_\_\_\_



## ENCUESTA DE SATISFACCIÓN DEL INFORME DE RENDICIÓN DE CUENTAS A LA COMUNIDAD 2022-12

1. La importancia de los temas tratados en la audiencia fue:

Excelente  Regular \_\_\_\_\_ Malo \_\_\_\_\_

2. La metodología utilizada durante la exposición del informe de rendición de cuentas fue:

Excelente  Bueno \_\_\_\_\_ Regular \_\_\_\_\_ Malo \_\_\_\_\_

3. Cree usted que la audiencia pública se desarrolló de manera: Bien organizada, mal organizada.

Bien organizada   
Mal organizada \_\_\_\_\_

4. ¿Cómo se enteró de la realización de la audiencia pública?

Página web \_\_\_\_\_ redes sociales:  otro: \_\_\_\_\_  
Correo electrónico \_\_\_\_\_ cartelera \_\_\_\_\_ perifoneo \_\_\_\_\_

5. Considera que el Contenido de la Audiencia Pública contempla las directrices planteadas en el Plan de Desarrollo

SI   
NO \_\_\_\_\_

6. Después de haber participado en la Audiencia Pública, considera que su participación en el control de la gestión pública es:

Muy importante   
Sin importancia \_\_\_\_\_



## ENCUESTA DE SATISFACCIÓN DEL INFORME DE RENDICIÓN DE CUENTAS A LA COMUNIDAD 2022-12

1. La importancia de los temas tratados en la audiencia fue:

Excelente  Regular \_\_\_\_\_ Malo \_\_\_\_\_

2. La metodología utilizada durante la exposición del informe de rendición de cuentas fue:

Excelente  Bueno \_\_\_\_\_ Regular \_\_\_\_\_ Malo \_\_\_\_\_

3. Cree usted que la audiencia pública se desarrolló de manera: Bien organizada, mal organizada.

Bien organizada   
Mal organizada \_\_\_\_\_

4. ¿Cómo se enteró de la realización de la audiencia pública?

Página web \_\_\_\_\_ redes sociales:  otro: \_\_\_\_\_

Correo electrónico \_\_\_\_\_ carteleras \_\_\_\_\_ perifoneo \_\_\_\_\_

5. Considera que el Contenido de la Audiencia Pública contempla las directrices planteadas en el Plan de Desarrollo

SI   
NO \_\_\_\_\_

6. Después de haber participado en la Audiencia Pública, considera que su participación en el control de la gestión pública es:

Muy importante   
Sin importancia \_\_\_\_\_



## ENCUESTA DE SATISFACCIÓN DEL INFORME DE RENDICIÓN DE CUENTAS A LA COMUNIDAD 2022-12

1. La importancia de los temas tratados en la audiencia fue:

Excelente  Regular \_\_\_\_\_ Malo \_\_\_\_\_

2. La metodología utilizada durante la exposición del informe de rendición de cuentas fue:

Excelente  Bueno \_\_\_\_\_ Regular \_\_\_\_\_ Malo \_\_\_\_\_

3. Cree usted que la audiencia pública se desarrolló de manera: Bien organizada, mal organizada.

Bien organizada   
Mal organizada \_\_\_\_\_

4. ¿Cómo se enteró de la realización de la audiencia pública?

Página web \_\_\_\_\_ redes sociales:  otro: \_\_\_\_\_  
Correo electrónico \_\_\_\_\_ carteleras \_\_\_\_\_ perifoneo \_\_\_\_\_

5. Considera que el Contenido de la Audiencia Publica contempla las directrices planteadas en el Plan de Desarrollo

SI   
NO \_\_\_\_\_

6. Después de haber participado en la Audiencia Pública, considera que su participación en el control de la gestión pública es:

Muy importante   
Sin importancia \_\_\_\_\_





## ENCUESTA DE SATISFACCIÓN DEL INFORME DE RENDICIÓN DE CUENTAS A LA COMUNIDAD 2022-12

1. La importancia de los temas tratados en la audiencia fue:

Excelente  Regular \_\_\_\_\_ Malo \_\_\_\_\_

2. La metodología utilizada durante la exposición del informe de rendición de cuentas fue:

Excelente  Bueno \_\_\_\_\_ Regular \_\_\_\_\_ Malo \_\_\_\_\_

3. Cree usted que la audiencia pública se desarrolló de manera: Bien organizada, mal organizada.

Bien organizada   
Mal organizada \_\_\_\_\_

4. ¿Cómo se enteró de la realización de la audiencia pública?

Página web \_\_\_\_\_ redes sociales:  otro: \_\_\_\_\_

Correo electrónico \_\_\_\_\_ carteleras \_\_\_\_\_ perifoneo \_\_\_\_\_

5. Considera que el Contenido de la Audiencia Pública contempla las directrices planteadas en el Plan de Desarrollo

SI   
NO \_\_\_\_\_

6. Después de haber participado en la Audiencia Pública, considera que su participación en el control de la gestión pública es:

Muy importante   
Sin importancia \_\_\_\_\_



## ENCUESTA DE SATISFACCIÓN DEL INFORME DE RENDICIÓN DE CUENTAS A LA COMUNIDAD 2022-12

1. La importancia de los temas tratados en la audiencia fue:

Excelente  Regular \_\_\_\_\_ Malo \_\_\_\_\_

2. La metodología utilizada durante la exposición del informe de rendición de cuentas fue:

Excelente  Bueno \_\_\_\_\_ Regular \_\_\_\_\_ Malo \_\_\_\_\_

3. Cree usted que la audiencia pública se desarrolló de manera: Bien organizada, mal organizada.

Bien organizada   
Mal organizada \_\_\_\_\_

4. ¿Cómo se enteró de la realización de la audiencia pública?

Página web \_\_\_\_\_ redes sociales:  otro: \_\_\_\_\_

Correo electrónico \_\_\_\_\_ carteleras \_\_\_\_\_ perifoneo \_\_\_\_\_

5. Considera que el Contenido de la Audiencia Publica contempla las directrices planteadas en el Plan de Desarrollo

SI   
NO \_\_\_\_\_

6. Después de haber participado en la Audiencia Pública, considera que su participación en el control de la gestión pública es:

Muy importante   
Sin importancia \_\_\_\_\_



## ENCUESTA DE SATISFACCIÓN DEL INFORME DE RENDICIÓN DE CUENTAS A LA COMUNIDAD 2022-12

1. La importancia de los temas tratados en la audiencia fue:

Excelente  Regular \_\_\_\_\_ Malo \_\_\_\_\_

2. La metodología utilizada durante la exposición del informe de rendición de cuentas fue:

Excelente \_\_\_\_\_ Bueno  Regular \_\_\_\_\_ Malo \_\_\_\_\_

3. Cree usted que la audiencia pública se desarrolló de manera: Bien organizada, mal organizada.

Bien organizada   
Mal organizada \_\_\_\_\_

4. ¿Cómo se enteró de la realización de la audiencia pública?

Página web  redes sociales: \_\_\_\_\_ otro: \_\_\_\_\_  
Correo electrónico \_\_\_\_\_ carteleras \_\_\_\_\_ perifoneo \_\_\_\_\_

5. Considera que el Contenido de la Audiencia Pública contempla las directrices planteadas en el Plan de Desarrollo

SI   
NO \_\_\_\_\_

6. Después de haber participado en la Audiencia Pública, considera que su participación en el control de la gestión pública es:

Muy importante   
Sin importancia \_\_\_\_\_



## ENCUESTA DE SATISFACCIÓN DEL INFORME DE RENDICIÓN DE CUENTAS A LA COMUNIDAD 2022-12

1. La importancia de los temas tratados en la audiencia fue:

Excelente  Regular \_\_\_\_\_ Malo \_\_\_\_\_

2. La metodología utilizada durante la exposición del informe de rendición de cuentas fue:

Excelente  Bueno \_\_\_\_\_ Regular \_\_\_\_\_ Malo \_\_\_\_\_

3. Cree usted que la audiencia pública se desarrolló de manera: Bien organizada, mal organizada.

Bien organizada

Mal organizada \_\_\_\_\_

4. ¿Cómo se enteró de la realización de la audiencia pública?

Página web  redes sociales: \_\_\_\_\_ otro: \_\_\_\_\_

Correo electrónico \_\_\_\_\_ carteleras \_\_\_\_\_ perifoneo \_\_\_\_\_

5. Considera que el Contenido de la Audiencia Pública contempla las directrices planteadas en el Plan de Desarrollo

SI

NO \_\_\_\_\_

6. Después de haber participado en la Audiencia Pública, considera que su participación en el control de la gestión pública es:

Muy importante

Sin importancia \_\_\_\_\_



## ENCUESTA DE SATISFACCIÓN DEL INFORME DE RENDICIÓN DE CUENTAS A LA COMUNIDAD 2022-12

1. La importancia de los temas tratados en la audiencia fue:

Excelente ✓ Regular \_\_\_\_\_ Malo \_\_\_\_\_

2. La metodología utilizada durante la exposición del informe de rendición de cuentas fue:

Excelente \_\_\_\_\_ Bueno ✓ Regular \_\_\_\_\_ Malo \_\_\_\_\_

3. Cree usted que la audiencia pública se desarrolló de manera: Bien organizada, mal organizada.

Bien organizada ✓  
Mal organizada \_\_\_\_\_

4. ¿Cómo se enteró de la realización de la audiencia pública?

Página web \_\_\_\_\_ redes sociales: ✓ otro: ✓

Correo electrónico \_\_\_\_\_ carteleras \_\_\_\_\_ perifoneo \_\_\_\_\_

5. Considera que el Contenido de la Audiencia Pública contempla las directrices planteadas en el Plan de Desarrollo

SI ✓  
NO \_\_\_\_\_

6. Después de haber participado en la Audiencia Pública, considera que su participación en el control de la gestión pública es:

Muy importante ✓  
Sin importancia \_\_\_\_\_



## ENCUESTA DE SATISFACCIÓN DEL INFORME DE RENDICIÓN DE CUENTAS A LA COMUNIDAD 2022-12

1. La importancia de los temas tratados en la audiencia fue:

Excelente  Regular \_\_\_\_\_ Malo \_\_\_\_\_

2. La metodología utilizada durante la exposición del informe de rendición de cuentas fue:

Excelente  Bueno \_\_\_\_\_ Regular \_\_\_\_\_ Malo \_\_\_\_\_

3. Cree usted que la audiencia pública se desarrolló de manera: Bien organizada, mal organizada.

Bien organizada   
Mal organizada \_\_\_\_\_

4. ¿Cómo se enteró de la realización de la audiencia pública?

Página web  redes sociales: \_\_\_\_\_ otro: \_\_\_\_\_

Correo electrónico \_\_\_\_\_ cartelera \_\_\_\_\_ perifoneo \_\_\_\_\_

5. Considera que el Contenido de la Audiencia Pública contempla las directrices planteadas en el Plan de Desarrollo

SI   
NO \_\_\_\_\_

6. Después de haber participado en la Audiencia Pública, considera que su participación en el control de la gestión pública es:

Muy importante   
Sin importancia \_\_\_\_\_



## ENCUESTA DE SATISFACCIÓN DEL INFORME DE RENDICIÓN DE CUENTAS A LA COMUNIDAD 2022-12

1. La importancia de los temas tratados en la audiencia fue:

Excelente  Regular \_\_\_\_\_ Malo \_\_\_\_\_

2. La metodología utilizada durante la exposición del informe de rendición de cuentas fue:

Excelente  Bueno \_\_\_\_\_ Regular \_\_\_\_\_ Malo \_\_\_\_\_

3. Cree usted que la audiencia pública se desarrolló de manera: Bien organizada, mal organizada.

Bien organizada

Mal organizada \_\_\_\_\_

4. ¿Cómo se enteró de la realización de la audiencia pública?

Página web  redes sociales: \_\_\_\_\_ otro: \_\_\_\_\_

Correo electrónico \_\_\_\_\_ carteleras \_\_\_\_\_ perifoneo \_\_\_\_\_

5. Considera que el Contenido de la Audiencia Pública contempla las directrices planteadas en el Plan de Desarrollo

SI

NO \_\_\_\_\_

6. Después de haber participado en la Audiencia Pública, considera que su participación en el control de la gestión pública es:

Muy importante

Sin importancia \_\_\_\_\_



## ENCUESTA DE SATISFACCIÓN DEL INFORME DE RENDICIÓN DE CUENTAS A LA COMUNIDAD 2022-12

1. La importancia de los temas tratados en la audiencia fue:

Excelente  Regular \_\_\_\_\_ Malo \_\_\_\_\_

2. La metodología utilizada durante la exposición del informe de rendición de cuentas fue:

Excelente \_\_\_\_\_ Bueno  Regular \_\_\_\_\_ Malo \_\_\_\_\_

3. Cree usted que la audiencia pública se desarrolló de manera: Bien organizada, mal organizada.

Bien organizada   
Mal organizada \_\_\_\_\_

4. ¿Cómo se enteró de la realización de la audiencia pública?

Página web \_\_\_\_\_ redes sociales: \_\_\_\_\_ otro:

Correo electrónico \_\_\_\_\_ carteleras \_\_\_\_\_ perifoneo \_\_\_\_\_

5. Considera que el Contenido de la Audiencia Publica contempla las directrices planteadas en el Plan de Desarrollo

SI   
NO \_\_\_\_\_

6. Después de haber participado en la Audiencia Pública, considera que su participación en el control de la gestión pública es:

Muy importante   
Sin importancia \_\_\_\_\_





HOSPITAL DEPARTAMENTAL SAN JOSÉ  
SAN JOSE CALDAS E.S.E  
NIT: 810.001.159-5

RENDICIÓN DE CUENTAS VIGENCIA 2022  
VIERNES 23 DE DICIEMBRE DE 2022 A LAS 10:00 AM

	NOMBRE DE LA ENTIDAD	FIRMA QUIEN RECIBE	NUMERO DE DOCUMENTO	FECHA DE ENTREGA
1	Cuerpo de Bomberos Voluntarios	Miguel Angel Zapata	9922425	14-12-2022
2	Banco Agrario de Colombia	Ornido Trujillo	1053908294	14-12-2022
3	Estación de Policía (Comandante)	Jose Rodolfo Torres	75101175	14-12-2022
4	Alcaldía municipal (Comisaria de Familia)	Marcia Valencia	1036602966	14-12-2022
5	Integrantes Asociación de Usuarios	Mónica Escobar	25081695	14-12-2022
6	Integrantes Defensa Civil			
7	Alcaldía municipal (Alcalde)	Valen ZM.	105881717	14-12-2022
8	Alcaldía municipal (Secretaria de Cultura)	Valen ZM	105881717	14-12-2022
9	Alcaldía municipal (Secretario de Desarrollo)	Valen ZM.	105881717	14-12-2022
10	Alcaldía municipal (Secretario de Salud)	Indira Gonzalez	9994430	14-12-2022
11	Alcaldía municipal (Secretaria de Planeación)	Indira Gonzalez	9915206	14-12-2022
12	Consejo Municipal		9922292	14-12-2022
13	José Fernando Escobar Mejía (Concejal)		9922292	14-12-2022
14	Personería Municipal	Ornido Castellanos	1.108.206.218	14/12/2022
15	Salud Total (Gestores de salud)	Ornido Castellanos	1058912291	14-12-2022
16	Comité de Cafeteros	Adriano M. Simoes	25.080729	14.12.2022
17	Cooperativa de Caficultores	Jonathan Muñoz	1054925522	14/12/2022
18	Chec (Grupo EPM)	Angela Salazar	5725768	14/12/2022
19	Empocaldas (Empresas de Obras Sanitarias)	Clara Jimenez	25163969	14-12-2022

"NUESTRO COMPROMISO ES SERVIR"  
Carrera 2 N 5-14 - Teléfonos: 3116302529 - 3113165515  
[hosajo5@gmail.com](mailto:hosajo5@gmail.com)

Página 1 de 1



---

**NOTIFICACION RENDICION DE CUENTAS A LA COMUNIDAD HOSPITAL  
DEPARTAMENTAL SAN JOSE DE SAN JOSE CALDAS ESE NIT 810.001.159-5**

1 mensaje

---

**HOSPITAL DEPARTAMENTAL SAN JOSE CALDAS DE SAN JOSE CALDAS**  
<hosajo5@gmail.com>  
Para: info@contraloriageneraldecaldas.gov.co

22 de noviembre de 2022,  
17:48

Buenas tardes,

Anexo comunicado según tema del asunto.

Cordialmente

**CRISTIAN CAMILO GALLEGO AGUIRRE**  
**GERENTE**

---

 **NOTIFICACION DE RENDICION DE CUENTAS CONTR.pdf**  
82K



HOSPITAL DEPARTAMENTAL SAN JOSÉ DE  
SAN JOSE CALDAS E.S.E  
NIT: 810.001.159-5

San José Caldas, 22 de noviembre de 2022

Oficio N° 16

Doctor  
**DIEGO ALEJANDRO TAPASCO LÓPEZ**  
**Contralor general de Caldas (E)**  
Manizales, Caldas

**ASUNTO:** notificación de rendición de cuentas ante la comunidad.

Con respecto al tema del asunto, amable y respetuosamente me permito infórmale que yo **CRISTIAN CAMILO GALLEGO AGUIRRE** gerente del **HOSPITAL DEPARTAMENTAL SAN JOSE DE SAN JOSE CALDAS ESE** identificado con **NIT 810.001.159-5**, realizare la rendición de cuentas a la comunidad el próximo 23 de diciembre de 2022 en el municipio de San José, auditorio Vive Digital, contiguo al Hospital Departamental a las 10:00 am de forma presencial y también será trasmitada por la cuenta de Facebook del Hospital: Hospital Deptal San José Caldas.

Lo anterior siguiendo lineamientos normativos vigentes.

Quedo pendiente de dudas y/o comentarios

Cordialmente

  
**CRISTIAN CAMILO GALLEGO AGUIRRE**  
**GERENTE**



HOSPITAL DEPARTAMENTAL SAN JOSÉ DE  
SAN JOSE CALDAS E.S.E  
NIT: 810.001.159-5

San José Caldas, 22 de noviembre de 2022

Oficio N° 17

Señores  
**COMUNIDAD EN GENERAL**  
L.C.

**ASUNTO:** notificación de rendición de cuentas ante la comunidad.

Con respecto al tema del asunto, amable y respetuosamente me permito infórmale que yo **CRISTIAN CAMILO GALLEGO AGUIRRE** gerente del **HOSPITAL DEPARTAMENTAL SAN JOSE DE SAN JOSE CALDAS ESE** identificado con **NIT 810.001.159-5**, realizare la rendición de cuentas a la comunidad el próximo 23 de diciembre de 2022 en el municipio de San José, auditorio Vive Digital, contiguo al Hospital Departamental a las 10:00 am de forma presencial y también será trasmitida por la cuenta de Facebook del Hospital: Hospital Deptal San José Caldas.

El día de la rendición de cuentas se contará con un espacio para sugerencias, quejas, reclamos y otros, el cual será aplicado 10 días hábiles después de la realización de la rendición.

Lo anterior siguiendo lineamientos normativos vigentes.

Quedo pendiente de dudas y/o comentarios

Cordialmente

  
**CRISTIAN CAMILO GALLEGO AGUIRRE**  
GERENTE